

VERWALTUNGSBERICHT DER STADT ALPIRSBACH

2023

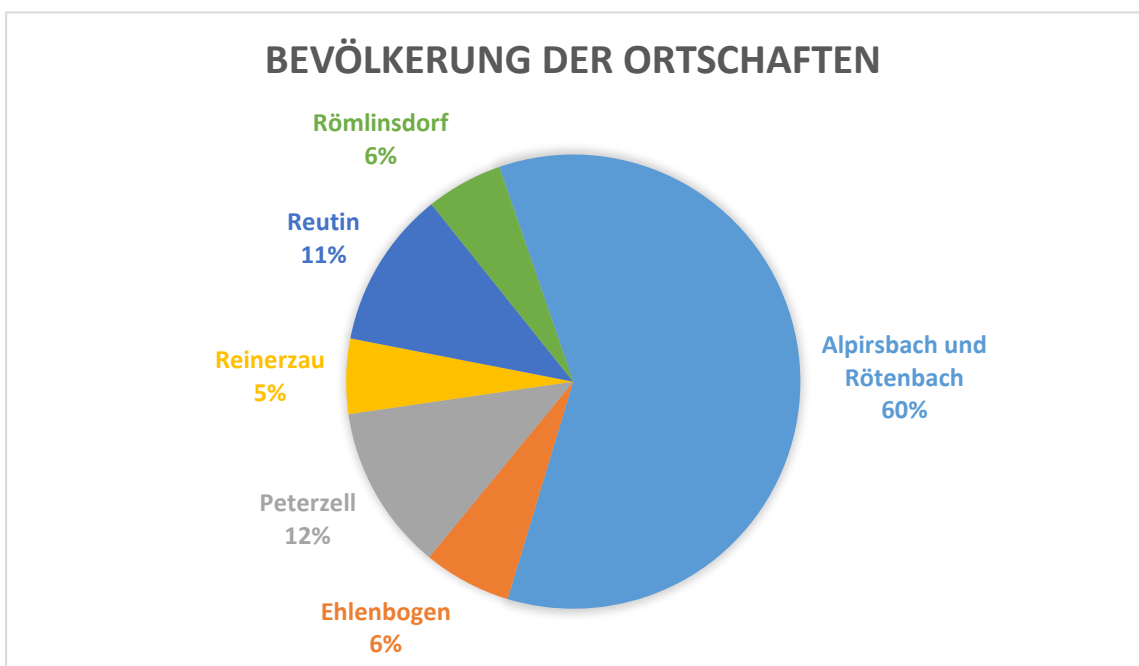
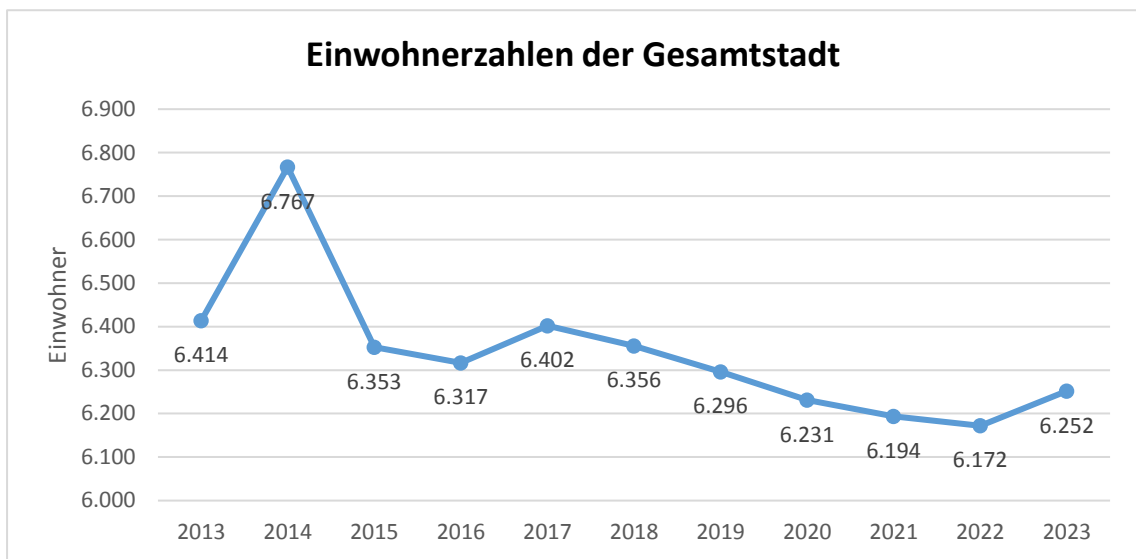


Viel drin.
Viel draußen.
Feel good.

1. Einwohnerwesen

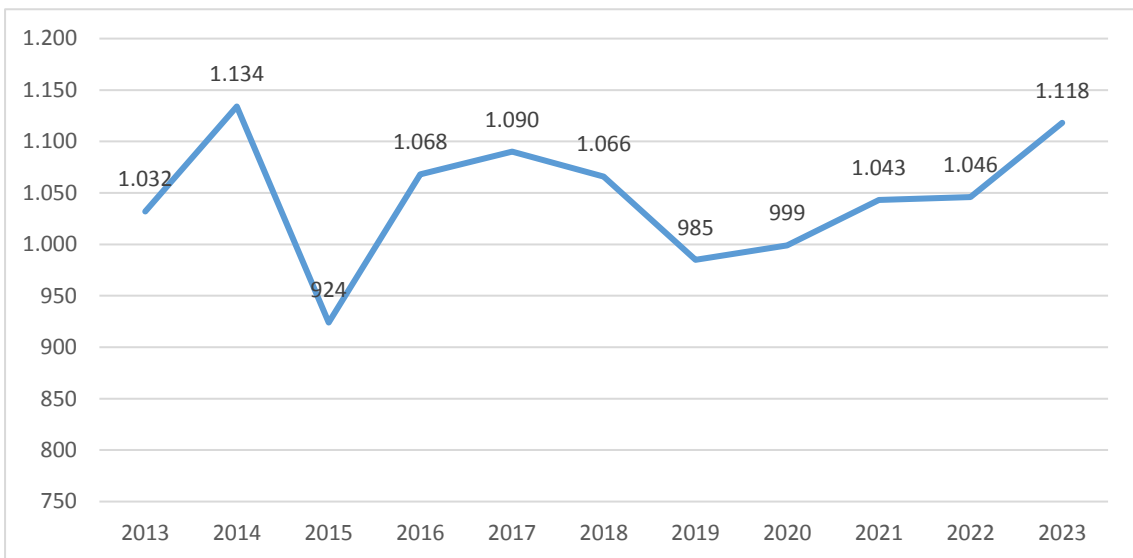
1.1 Die **Einwohnerzahlen** der Stadt Alpirsbach setzen sich wie folgt zusammen:

	2019	2020	2021	2022	2023
Alpirsbach und Röttenbach	3.743	3.719	3.702	3.667	3.748
Ehlenbogen	397	392	382	392	392
Peterzell	710	710	730	730	736
Reinerzau	344	335	335	348	334
Reutin	746	729	707	701	701
Römlinsdorf	356	346	338	334	341
Gesamtsumme	6.296	6.231	6.194	6.172	6.252

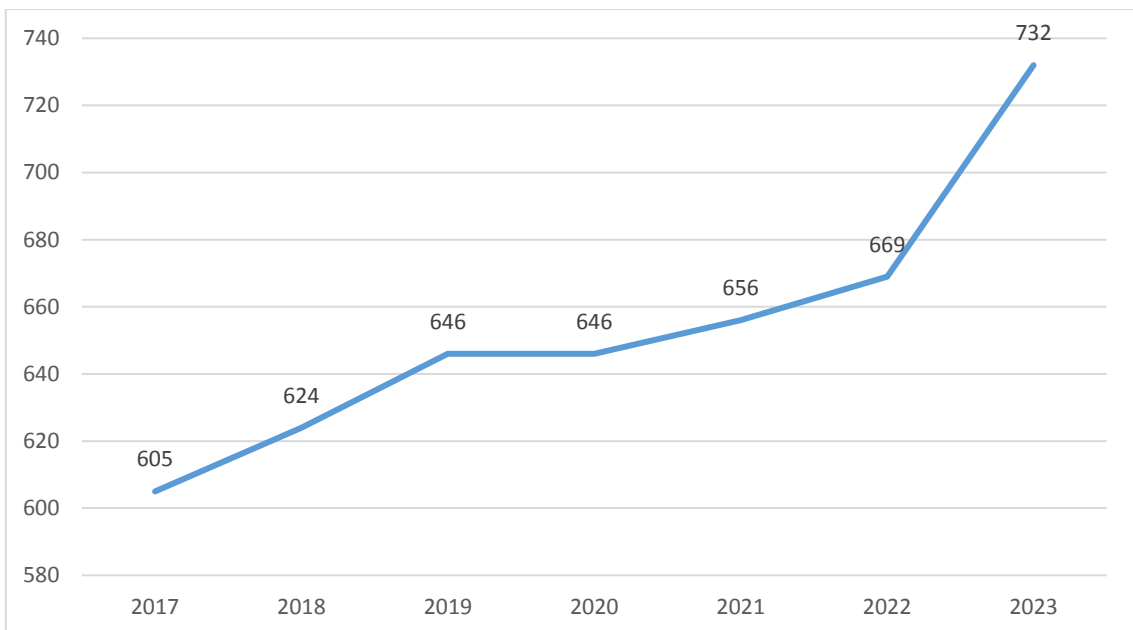


1.1.1 Die Einwohnerzahlen der **über 70-Jährigen** der Stadt Alpirsbach gliedern sich wie folgt auf:

	2019	2020	2021	2022	2023
Alpirsbach und Rötenbach	634	648	677	678	724
Ehlenbogen	53	50	53	52	55
Peterzell	99	96	104	102	117
Reinerzau	69	65	67	66	68
Reutin	76	85	90	91	95
Römlinsdorf	54	55	52	57	59
Gesamtsumme	985	999	1.043	1.046	1.118

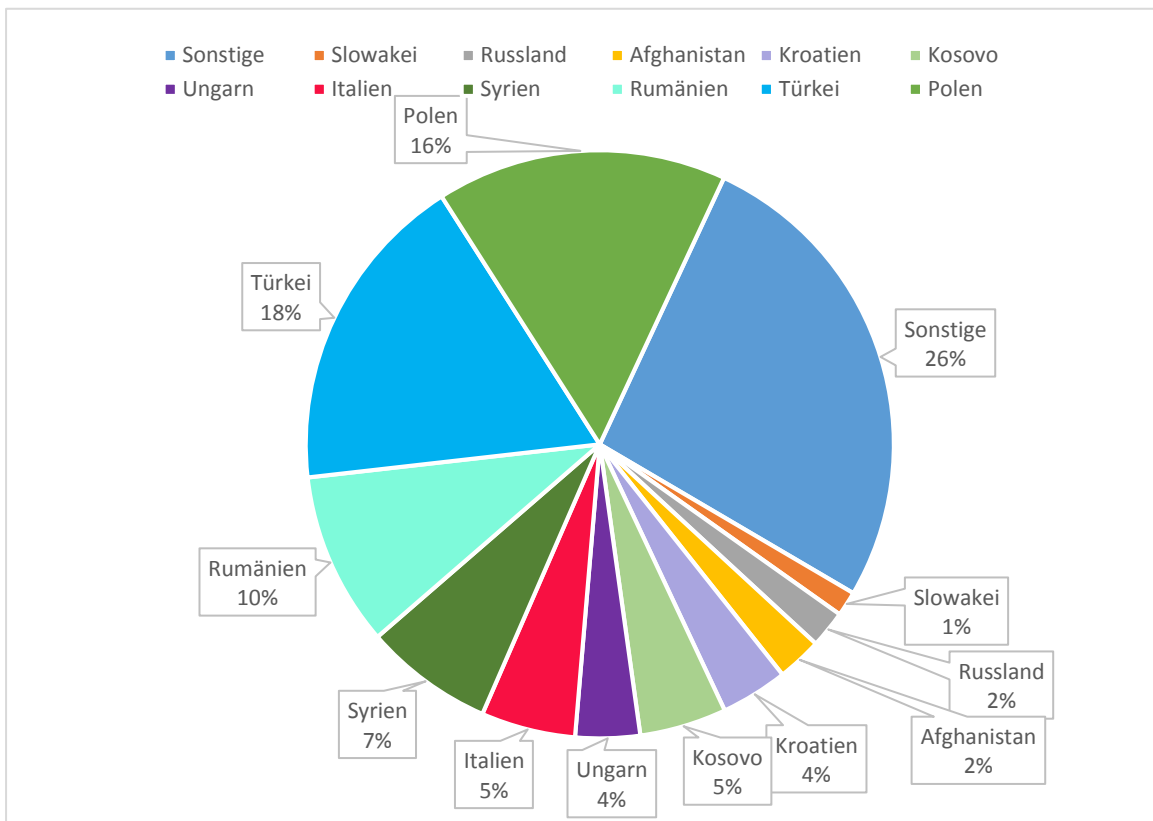


1.1.2 Die Entwicklung der in Alpirsbach wohnhaften **ausländischen Mitbürgerinnen und Mitbürger** gliedert sich wie folgt auf:



Die ausländischen Mitbürgerinnen und Mitbürger kommen aus folgenden Staaten:

Staat	Anzahl	Staat	Anzahl	Staat	Anzahl
Afghanistan	18	Kirgistan	1	Serbien Montenegro	7
Albanien	2	Kolumbien	1	Slowakei	10
Algerien	1	Kosovo	35	Somalia	0
Äthiopien	1	Kroatien	27	Spanien	3
Belgien	1	Kuba	1	Syrien	52
Bosnien u. Herzegowina	2	Laos	2	Tansania	1
Bulgarien	9	Lettland	0	Thailand	6
China	1	Litauen	1	Tschechische Republik	2
Eritrea	0	Marokko	2	Tunesien	3
Estland	1	Mazedonien	0	Türkei	130
Frankreich	8	Mexiko	1	Ukraine	53
Gambia	3	Mongolei	1	Ungarn	26
Ghana	6	Niederlande	1	ungeklärt	7
Griechenland	4	Nigeria	4	Uruguay	1
Indien	1	Österreich	8	USA	2
Indonesien	1	Pakistan	6	Venezuela	2
Irak	7	Philippinen	2	Vereinigtes Königreich	2
Iran	5	Polen	117	Vietnam	7
Italien	38	Portugal	1	Weißrussland	0
Kamerun	2	Rumänien	70		
Kanada	1	Russland	15		
Kasachstan	1	Schweiz	6		
Kenia	1	Serbien	2		

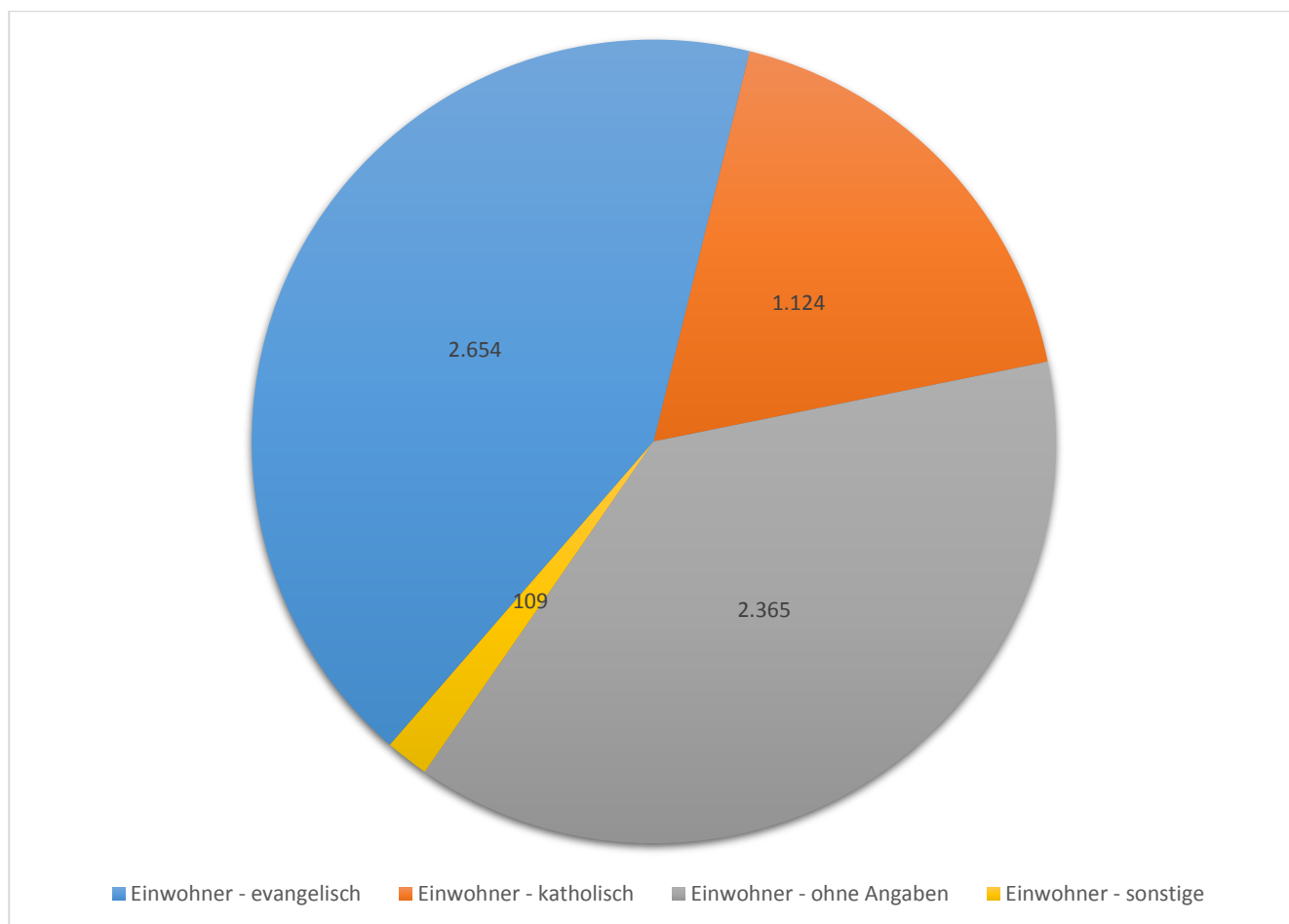


1.2 Die Zu- und Fortzüge gliedern sich wie folgt auf:

	2019		2020		2021		2022		2023	
	Anzahl	In %	Anzahl	In %	Anzahl	In %	Anzahl	In %	Anzahl	In %
Zuzüge	430	6,83%	337	5,41%	370	5,97%	433	6,99%	510	8,23%
Fortzüge	425	6,75%	374	6,00%	364	5,88%	432	6,97%	388	6,26%

1.3 Die Konfessionen gliedern sich wie folgt auf:

	2019	2020	2021	2022	2023
Einwohner - evangelisch	2.822	3.064	2.829	2747	2.654
Einwohner - katholisch	1.119	1.234	1.153	1123	1.124
Einwohner - ohne Angaben	1.931	2.072	2.105	2201	2.365
Einwohner - sonstige	424	106	107	101	109



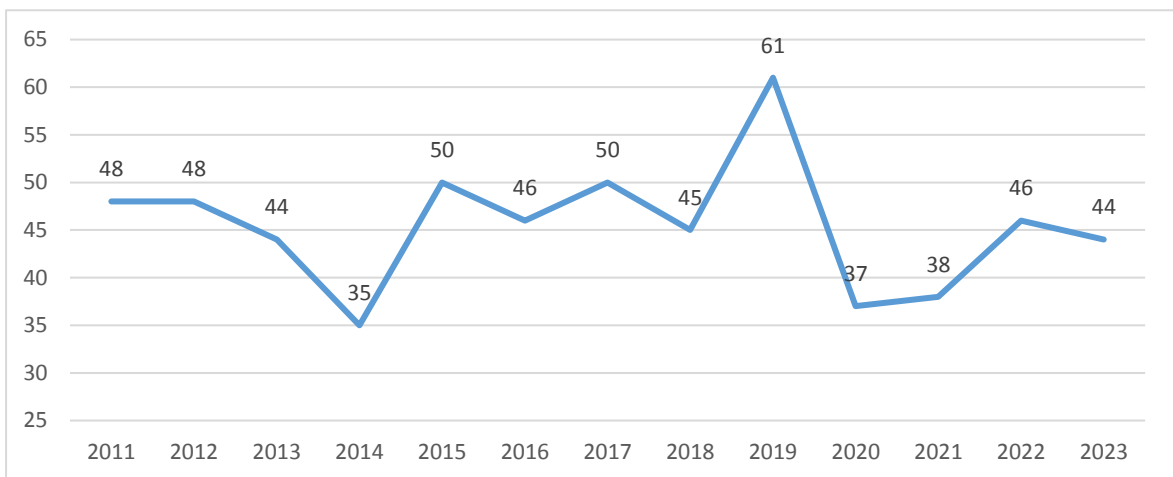
1.4 Die weiteren Kennzahlen aus dem Einwohnerwesen gliedern sich wie folgt:

	2018	2019	2020	2021	2022	2023
Personalausweise	562	660	685	666	587	512
Reisepässe	228	262	126	166	227	234
Kinderreisepässe	112	92	54	77	165	187
Bestattungen	78	88	56	50	74	62
Eheschließungen	33	32	34	32	34	27
Kirchenaustritte	35	32	32	29	53	57
davon Ev. Landeskirche	15	23	16	19	34	40
davon Kath. Kirche	20	9	16	6	19	17
Ausstellung Familienpässe der Gemeinde + Landesfamilienpässe	45	42	28	18	14	17
Anträge Deutsche Rentenversicherung	103	106	102	106	123	112
Anträge Rundfunkgebührenbefreiung	5	4	4	4	3	2
Neu-, Verl.- u. Änderungsanträge Schwerbehindertenausweis	17	28	14	7	3	5
Wohngeldanträge	16	38	38	13	20	31
Führerscheinanträge	203	209	200	266	316	287
Anträge polizeiliches Führungszeugnis	231	215	203	156	250	156
Anträge Fischereischeine	25	19	14	27	28	14
Anträge Sperrzeitverkürzungen/ Schankerlaubnisse	52	47	7	6	27	45
Gewerbeanmeldungen	38	25	34	41	54	48
Gewerbeabmeldungen	40	29	40	36	39	41
Gewerbeummeldungen	12	13	5	7	15	10

2. Personenstandswesen

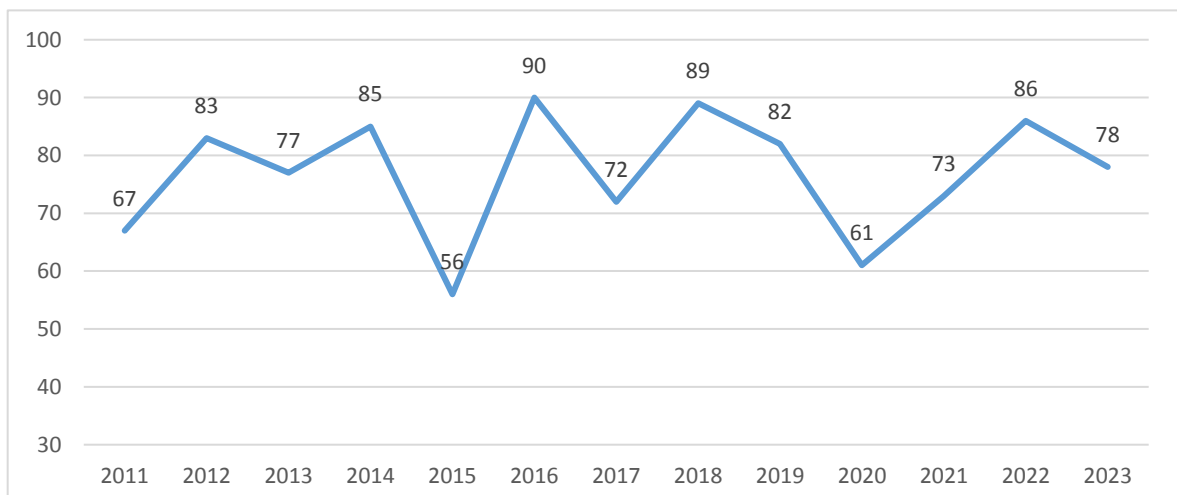
2.1 Die **Geburten** verteilen sich auf die einzelnen Stadtteile/Gesamtstadt wie folgt:

	2017	2018	2019	2020	2021	2022	2023
Alpirsbach und Rötenbach	25	25	43	24	26	24	25
Ehlenbogen	2	1	1	1	0	3	0
Peterzell	13	10	3	7	8	8	9
Reinerzau	3	2	4	0	0	2	2
Reutin	5	4	5	3	3	6	6
Römlinsdorf	2	3	5	2	1	3	2
Gesamtsumme	50	45	61	37	38	46	44



2.2 Die **Sterbefälle** verteilen sich auf die einzelnen Stadtteile wie folgt:

	2017	2018	2019	2020	2021	2022	2023
Alpirsbach und Rötenbach	44	54	60	36	52	58	49
Ehlenbogen	3	5	2	1	6	5	4
Peterzell	6	9	4	12	7	7	9
Reinerzau	12	13	5	8	0	7	3
Reutin	4	3	6	0	2	8	10
Römlinsdorf	3	5	5	4	6	1	3
Gesamtsumme	72	89	82	61	73	86	78



3. Kennzahlen aus der Kommunalpolitik

3.1 Sitzungen der kommunalen Gremien

Sitzungen des/der:	2018	2019	2020	2021	2022	2023
Gemeinderat	14	16	16	15	16	13
Verwaltungs- und Finanzausschuss	2	1	3	4	1	0
Schulausschuss	0	1	0	0	0	0
Technischer Ausschuss	3	3	2	4	6	1
Gutachterausschuss	3	1	1	0	0	0
Landschaftspflegekommission	1	1	0	0	1	1
Umlegungsausschuss	0	0	0	0	0	0

Sitzungen der Ortschaftsräte:	2018	2019	2020	2021	2022	2023
Ehlenbogen	3	5	3	4	6	6
Peterzell	5	7	6	7	6	6
Reinerzau	6	7	4	3	6	5
Reutin	4	3	2	3	2	2
Römlinsdorf	4	5	3	3	3	3

3.2. **Einwohnerversammlungen / Besichtigungen**

Am 13.09.2022 fand im Haus des Gastes eine Einwohnerversammlung statt. Zudem fand auch ein Waldbegang, eine Vergleichsvorführung für den Erwerb eines Feuerwehr Fahrzeuges und die Besichtigung des Hela-Areals statt.

3.3. **Wahlen und Abstimmungen**

Im Jahr 2023 fanden keine Wahlen bzw. Abstimmungen statt.

4. Tourist-Information

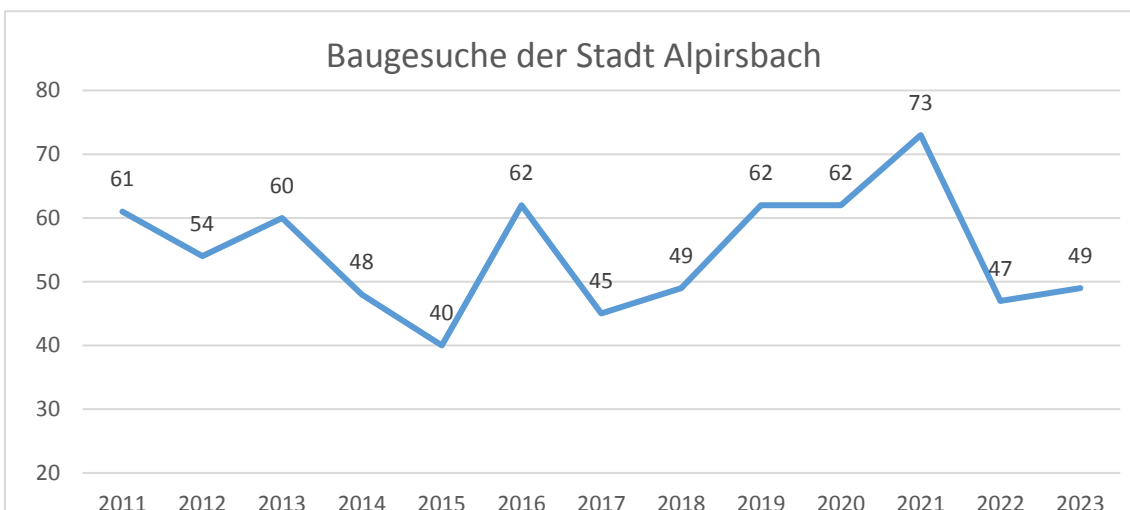
Die **Übernachtungszahlen** in der Stadt Alpirsbach setzen sich wie folgt zusammen:

	2019	2020	2021	2022	2023
Pensionen	469	784	919	933	1.110
Gasthöfe	4.326	4.021	3.826	4.363	4.814
Hotels	1.929	1.859	1.657	2.732	3.386
Ferienwohnungen	37.989	31.866	31.453	39.459	38.814
Campingplatz	12.334	13.413	9.156	11.893	12.978
Gesamt	57.047	51.943	47.011	59.380	61.102

5. Bau- und Wohnungswesen

Im Bau- und Wohnungswesen wurden folgende Anträge eingereicht:

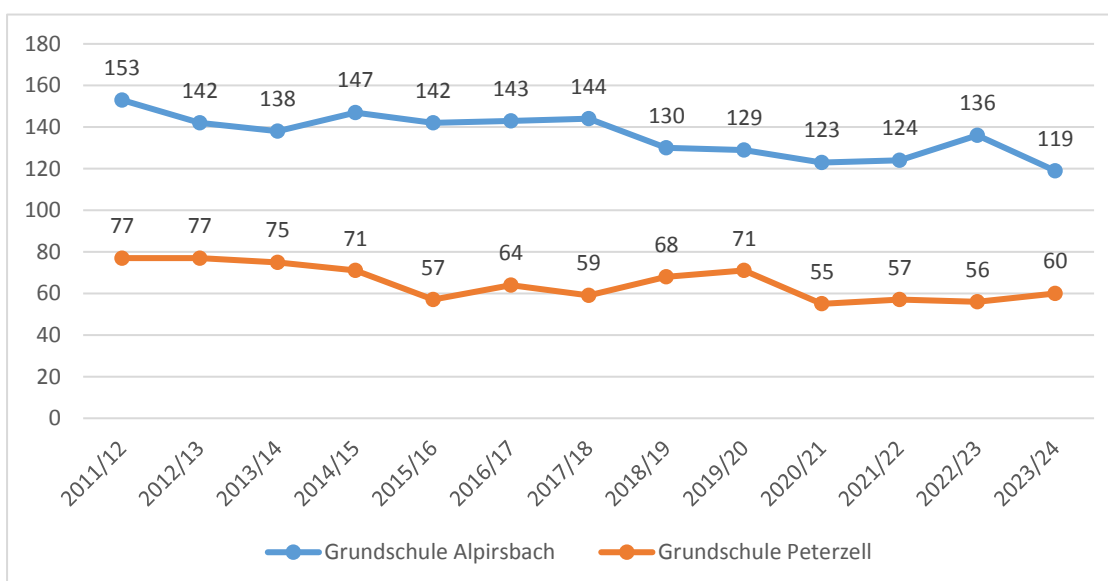
Bau- und Wohnungswesen					
	2019	2020	2021	2022	2023
Baugesuche	62	62	73	47	49
davon Bauvoranfragen	3	2	5	2	3
davon Anträge im Kenntnissgabeverfahren	3	3	2	1	1
Anträge auf Neubau	10	9	16	22	13



6. Schulstatistik der Schulen in Alpirsbach

6.1. Die **Schülerzahl der Grundschule Alpirsbach und Peterzell** setzt sich wie folgt zusammen:

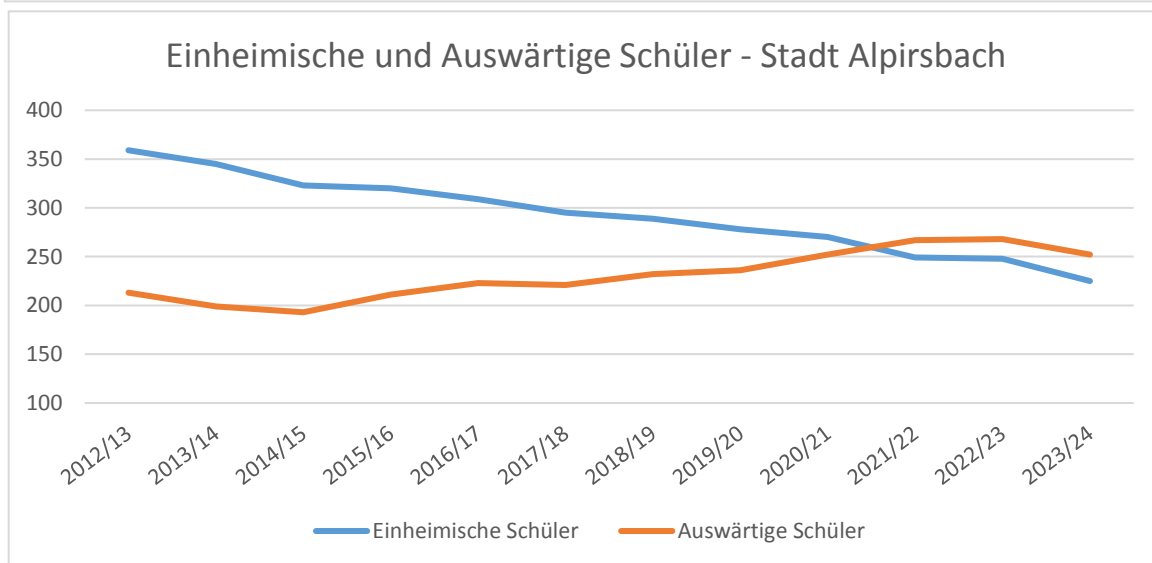
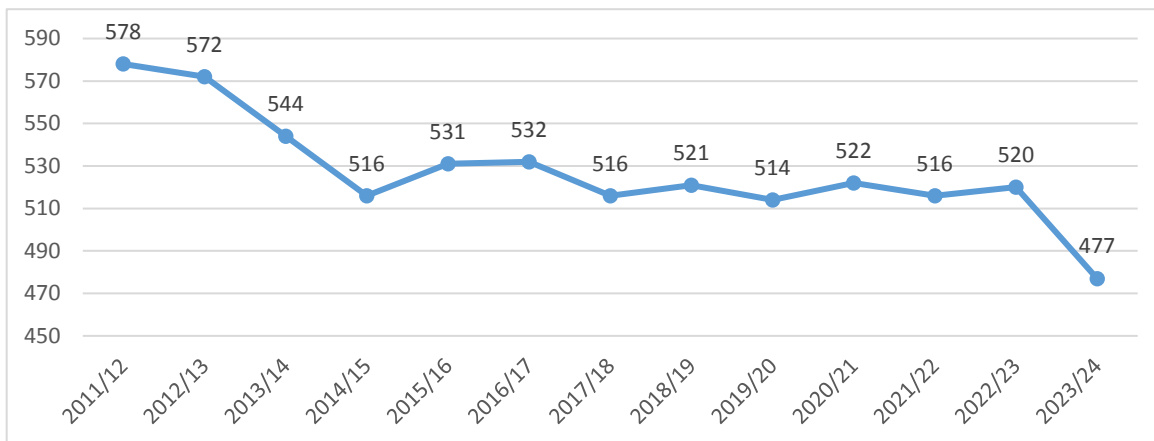
Schuljahr	2019/20	2020/21	2021/22	2022/23	2023/24
Grundschule Alpirsbach	129	123	124	136	119
Grundschule Peterzell	71	55	57	56	60
Gesamtkinderzahl Grundschulen	200	178	181	192	179



6.3. Bildungszentrum Sulzberg

Die **Schülerzahl des Bildungszentrums** setzt sich wie folgt zusammen:

Schuljahr	2018/19	2019/20	2020/21	2021/22	2022/23	2023/24
Werkrealschule Alpirsbach	172	163	169	157	140	99
Realschule Alpirsbach	260	254	257	263	277	276
Progymnasium Alpirsbach	89	97	96	96	103	102
Gesamtkinderzahl	521	514	522	516	520	477



7. Städtische Kindergärten

Die Kindergartenstatistik stellt sich wie folgt dar:

	2019	2020	2021	2022	2023
Brenner Kindergarten			12	39	22
Kindergarten Rötenbach	54	55	47	21	41
Kindergarten Reutin	25	21	22	31	28
Kindergarten Römlinsdorf	33	22	26	18	34
Gesamtkinderzahl	112	98	107	109	125

8. Tätigkeitsbericht der Stadtbücherei Alpirsbach

Die Stadtbücherei meldete folgende **Nutzungs- und Ausleihzahlen**:

	2019	2020	2021	2022	2023
aktive Leserausweise	309	288	207	244	239
Neuanmeldungen		46	37	47	34
Besucher der Bücherei	4.262	5.556	3.167	3.220	2.947
Durchschnittliche Ausleihe Medien/pro Ausleihstunde	49,40	49,40	50,45		85,00
Zugriffe auf Mediensuchprogramm Findus	11.517	10.416	13.597	20.218	14.666
Zugriffe auf die Mobilversion Lupus	3.359	5.970	5.606	6.077	5.544

Ausgeliehene Medien					
	2019	2020	2021	2022	2023
Romane	5.059	5.588	4.281	4.032	3.768
Sachbücher	1.941	1.736	980	1.224	1.046
Kinder-, Jugend- und Jugendsachbücher	11.732	12.835	8.524	10.611	11.439
Zeitschriften	1.200	894	696	827	884
Spiele	640	703	507	794	819
Non-Book-Medien (DVD, HÖB, TONIES, CD)	1.297	1.569	1.308	1.754	1.934
Gesamt	21.869	23.325	16.296	19.242	19.890

9. Stadtpflege, Steueramt, Stadtkasse

	2019	2020	2021	2022	2023
Wasserzins- und Abwassergebührenbescheide	2.614	2.585	4.578	2.517	2.498
Kurtaxenbescheide	26	26	26	23	18
Gewerbesteuerbescheide	319	449	256	336	339
Grundsteuerbescheide	2.924	1.193	1.086	1.350	1.329
Hundesteuerbescheide	456	331	414	397	366
Entwässerungs-, Wasserversorgungs- und Erschließungsbeitragsbescheide	6	0	1	0	0
Vergnügungssteuerbescheide	32	29	18	34	32
Vollverzinsungsbescheide	81	113	22	0	112
Zweitwohnsteuerbescheide	45	43	45	45	41
Kleinleiterabgabebescheide	11	14	13	13	13
Fremdenverkehrsabgabebescheide	168	163	140	131	135
verkaufte Müllmarken	2.764	2.830	2.753		
Grundstücksverträge	8	7	14	4	5

10. Stadtarchiv

Wie in jedem Jahr musste das Stadtarchiv auch im Jahre 2023 zahlreiche Anfragen beantworten. Von den 54 Anfragen waren 13 familiengeschichtlicher Natur, 10 bezogen sich auf die Stadtgeschichte, 3 auf Wirtschaft, Firmen, Geschäfte und Handwerk, 9 auf Kloster und Kirche und 19 auf sonstige Themen. Von diesen Anfragen kamen 8 von der Stadtverwaltung, 1 vom Freudenstädter Kreisarchiv und 2 vom Grundbuchzentralarchiv in Kornwestheim. In 8 Fällen besuchten die Antragsteller persönlich das Archiv. Auch für das derzeit vom Verein für Heimatgeschichte intensiv bearbeitete Thema der Kleindenkmale auf Alpirlsbacher Gebiet wurde das Archiv befragt. Außerdem mussten im Auftrag der Stadt Entwürfe für die Texte auf den geplanten Tafeln des Themenwanderwegs verfasst werden. Je einmal mussten für Anfragen die Teilarchive in Peterzell und Römlinsdorf aufgesucht werden. Umgekehrt konnte das Archiv auch dem Freudenstädter Kreisarchiv Akten für die dortige Ausstellung über Schätze aus Archiven des Landkreises ausleihen.

Auch im vergangenen Jahr übernahm das Archiv verschiedene Bücher und Druckschriften und Dokumente. Dazu gehörten einige interessante Stücke aus dem Nachlass der Familie Brenner. Besonders wichtig waren zahlreiche Schulakten aus dem 19. Jahrhundert, die dem Archiv seitens der Werkrealschule übergeben wurden. Auch konnte das Archiv einige Fotos des ehemaligen Sanatoriums auf dem Krähenbad übernehmen.

Parallel dazu gingen die Sammlungs- und Ordnungsarbeiten im Archiv weiter. So wurden zahlreiche Akten aus dem frühen 20. Jahrhundert geordnet und verpackt, sowie Akten aus den letzten Jahrzehnten des 20. Jahrhunderts bewertet, von denen manche ausgesondert, diejenigen von bleibendem Wert aber dauerhaft aufbewahrt, geordnet und verpackt wurden. Diese Arbeiten dauern an.

Hinsichtlich des Platzproblems kam man im vergangenen Jahr einer Lösung erheblich näher. In den neu von der Stadt angemieteten Räumen der ehemaligen Oberamtei errichtete der Bauhof mehrere Regale, die zum Teil bereits eingeräumt werden konnten.

Am 10. September fand erneut parallel zum Tag der Heimatgeschichte ein Tag der offenen Tür im Archiv statt. Thema waren die internationalen Beziehungen der Stadt Alpirlsbach im Lauf der Geschichte. Die ausgestellten Akten, Broschüren und Bücher, sowohl in deutscher, als auch in französischer, ja sogar in polnischer Sprache, ließen den Besuchern die Zeit der Revolutionskriege um 1800, aber auch die Partnerschaft mit Neuville, die cluniazensische Föderation, sowie die Partnerschaft mit Polen lebendig werden.