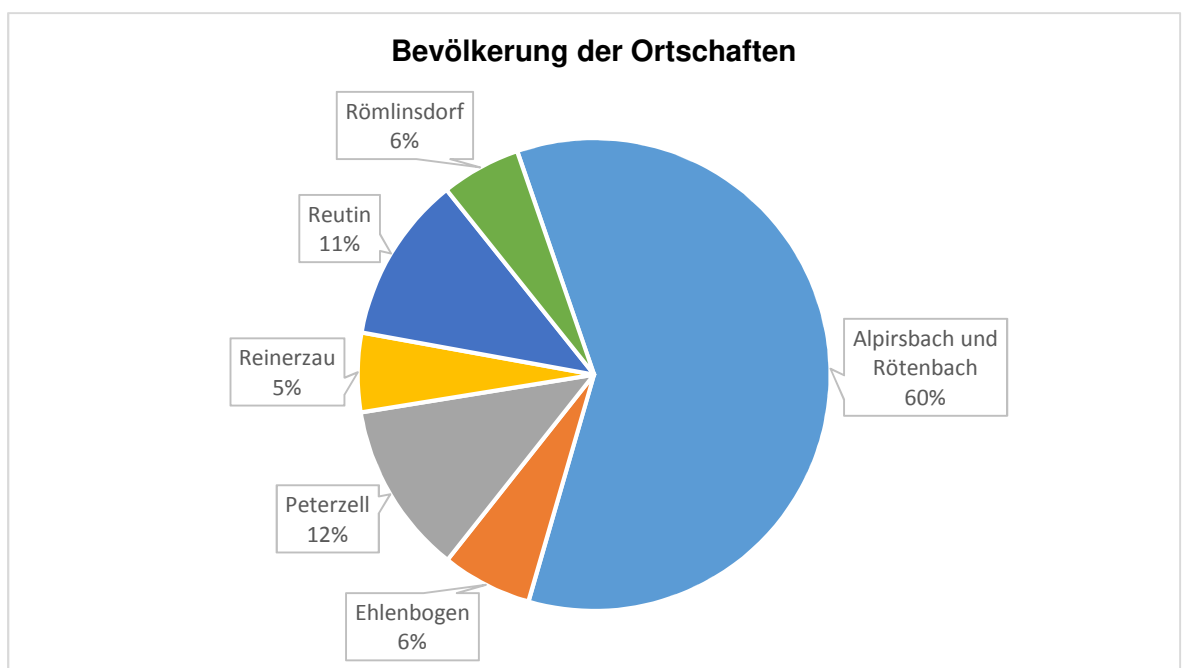
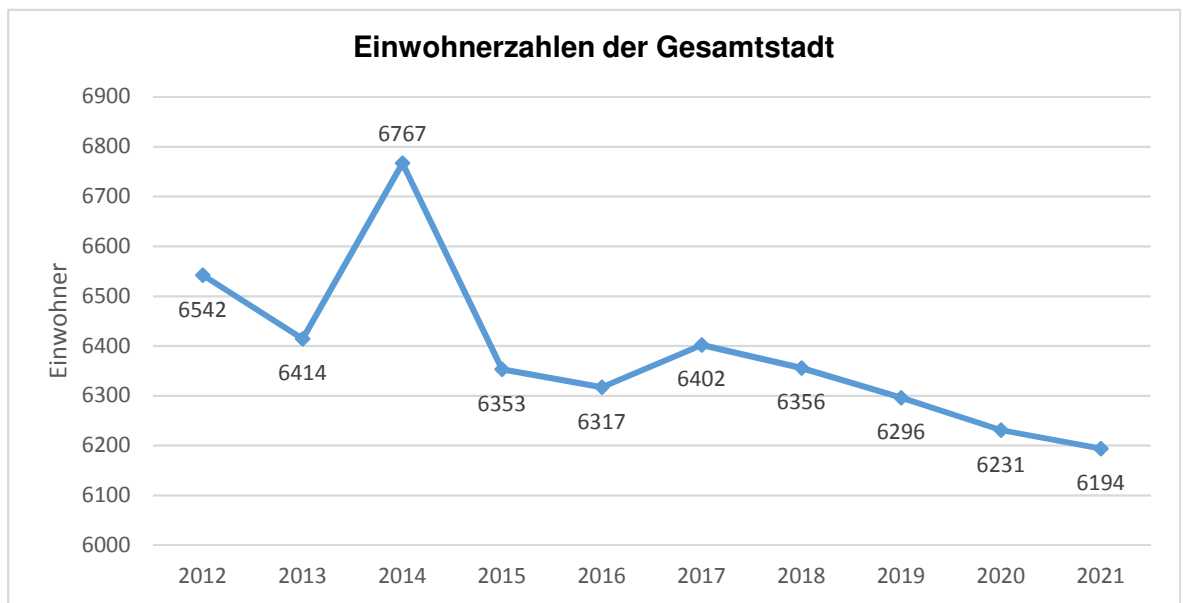


Verwaltungsbericht der Stadt Alpirsbach 2021

1. Einwohnerwesen

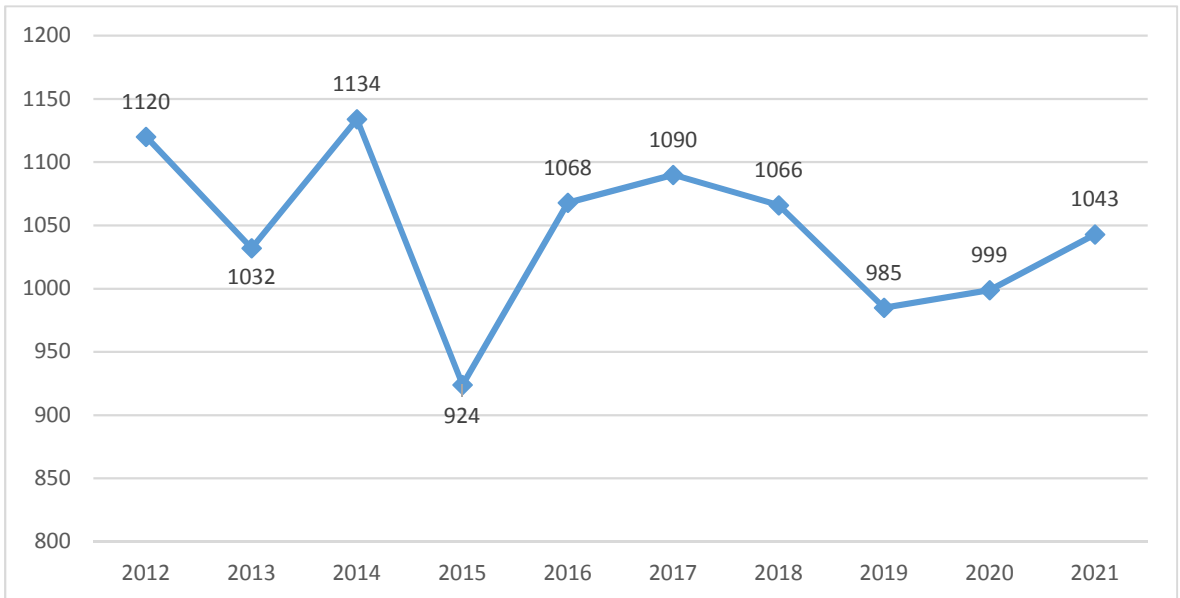
1.1 Die **Einwohnerzahlen** der Stadt Alpirsbach setzen sich wie folgt zusammen:

	2017	2018	2019	2020	2021
Alpirsbach und Rötenbach	3.797	3.796	3.743	3.719	3.702
Ehlenbogen	405	401	397	392	382
Peterzell	702	694	710	710	730
Reinerzau	380	364	344	335	335
Reutin	757	751	746	729	707
Römlinsdorf	361	350	356	346	338
Gesamtstadt	6.402	6.356	6.296	6.231	6.194

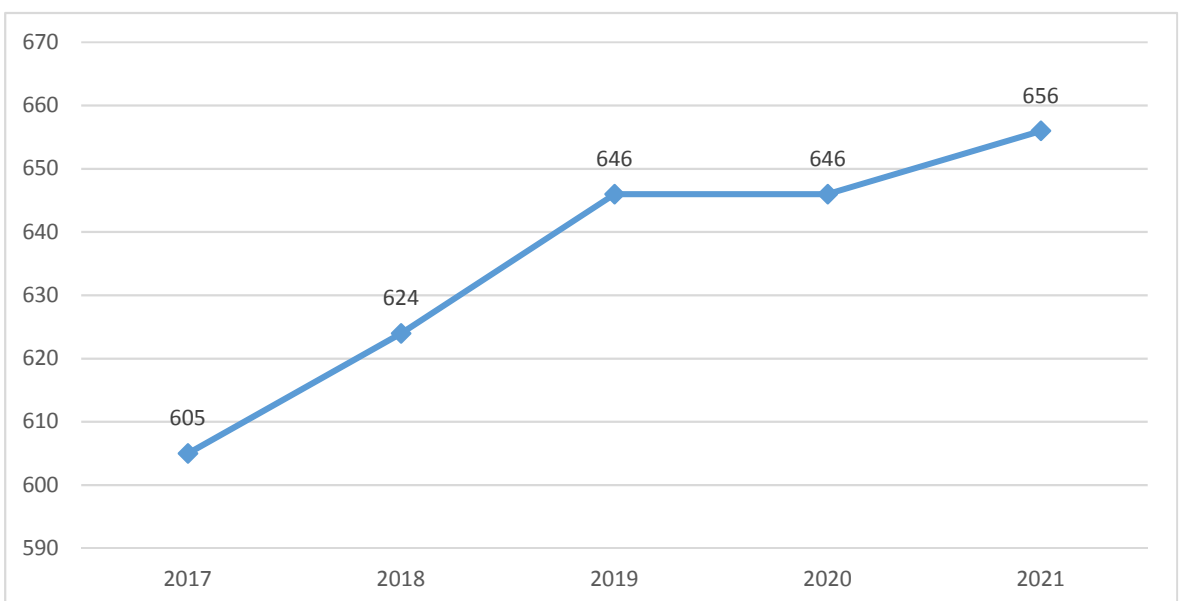


1.1.1 Die Einwohnerzahlen der **über 70-Jährigen** der Stadt Alpirsbach gliedern sich wie folgt auf:

	2017	2018	2019	2020	2021
Alpirsbach und Rötenbach	703	691	634	648	677
Ehlenbogen	50	54	53	50	53
Peterzell	102	103	99	96	104
Reinerzau	97	85	69	65	67
Reutin	79	74	76	85	90
Römlinsdorf	59	59	54	55	52
Gesamtsumme	1.090	1.066	985	999	1.043

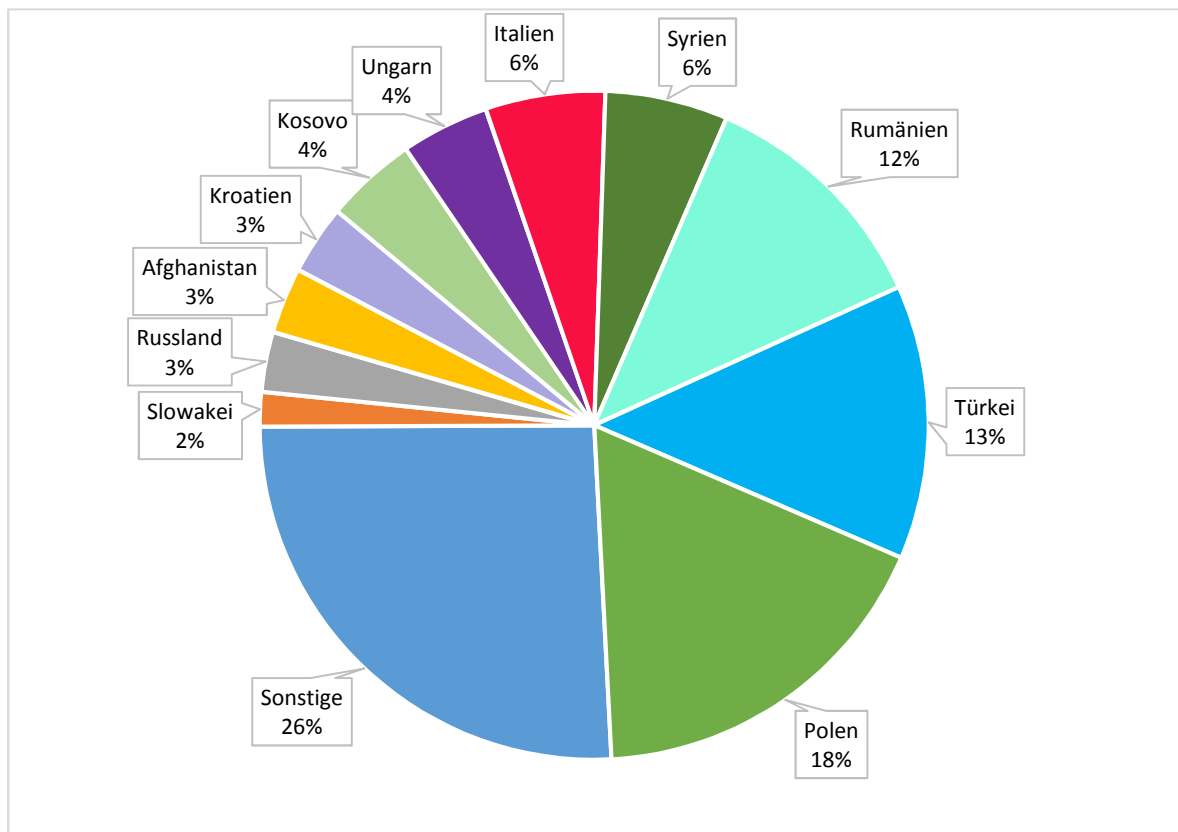


1.1.2 Die Entwicklung der in Alpirsbach wohnhaften **ausländischen Mitbürgerinnen und Mitbürger** gliedert sich wie folgt auf:



Die ausländischen Mitbürgerinnen und Mitbürger kommen aus folgenden Staaten:

Staat	Anzahl	Staat	Anzahl	Staat	Anzahl
Äthiopien	4	Kolumbien	1	Slowakei	11
Afghanistan	21	Kosovo	29	Somalia	8
Albanien	2	Kroatien	22	Spanien	3
Bosnien/ Herzegowina	2	Kuba	1	Syrien	39
Belgien	1	Litauen	1	Tansania	1
Bulgarien	9	Lettland	1	Thailand	7
China	1	Marokko	3	Tschechische Republik	4
Estland	1	Mazedonien	3	Tunesien	3
Eritrea	1	Mexiko	1	Türkei	87
Frankreich	8	Niederlande	1	Ukraine	1
Gambia	7	Nigeria	5	Ungarn	28
Ghana	8	Österreich	9	Uruguay	1
Griechenland	5	Pakistan	6	USA	2
Indonesien	2	Philippinen	2	Venezuela	1
Irak	7	Portugal	1	Vereinigtes Königreich	2
Iran	3	Polen	116	Weißrussland	1
Italien	38	Rumänien	77	ungeklärt	9
Kamerun	6	Russland	19	Staatenlos	1
Kanada	1	Schweiz	9		
Kasachstan	1	Serbien Montenegro	8		
Kenia	1	Serbien	2		

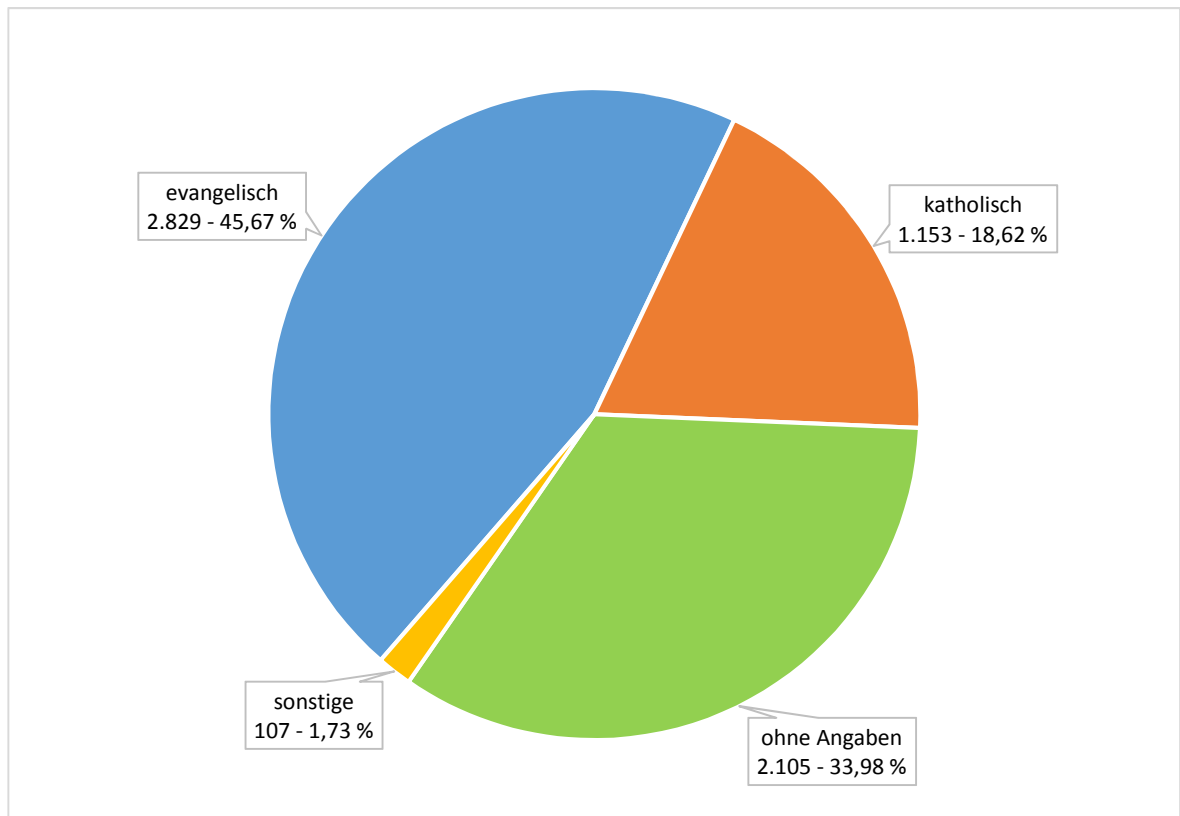


1.2 Die **Zu- und Fortzüge** gliedern sich wie folgt auf:

	2017		2018		2019		2020		2021	
	Anzahl	In %	Anzahl	In %	Anzahl	In %	Anzahl	In %	Anzahl	In %
Zuzüge	375	5,86%	279	4,39%	407	6,46%	329	5,28%	370	5,97 %
Fortzüge	46	0,72%	63	0,99%	390	6,19%	355	5,70%	364	5,88 %

1.3 Die **Konfessionen** gliedern sich wie folgt auf:

	2017	2018	2019	2020	2021
Einwohner - evangelisch	3.158	2.986	3.064	3.064	2.829
Einwohner - katholisch	1.235	1.229	1.234	1.234	1.153
Einwohner - ohne Angaben	1.678	1.776	1.931	2.072	2.105
Einwohner - sonstige	1.012	727	424	106	107



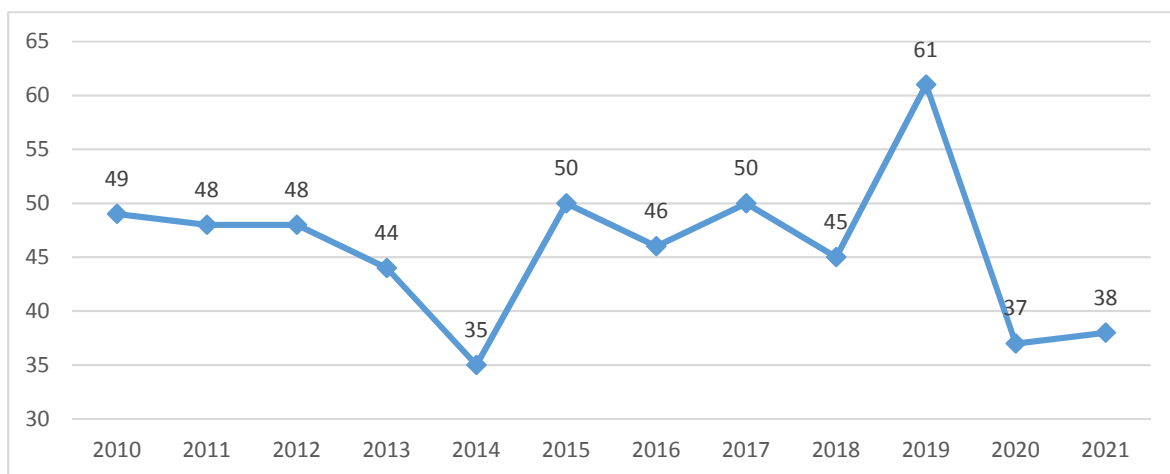
1.4 Die weiteren Kennzahlen aus dem Einwohnerwesen gliedern sich wie folgt:

	2017	2018	2019	2020	2021
Personalausweise	503	562	660	685	666
Reisepässe	180	228	262	126	166
Kinderreisepässe	65	112	92	54	77
Bestattungen	55	78	88	56	50
Eheschließungen	29	33	32	34	32
Kirchenaustritte	32	35	32	32	29
davon Ev. Landeskirche	20	15	23	16	19
davon Kath. Kirche	12	20	9	16	6
Ausstellung Familienpässe der Gemeinde + Landesfamilienpässe	29	45	42	28	18
Anträge Deutsche Rentenversicherung	99	103	106	102	106
Anträge Rundfunkgebührenbefreiung	12	5	4	4	4
Neu-, Verl.- u. Änderungsanträge Schwerbehindertenausweis	23	17	28	14	7
Anträge Parkerleichterung / Sozialtarif /Telefon	11	8	10	10	5
Wohngeldanträge	27	16	38	38	13
Führerscheinanträge	222	203	209	200	266
Anträge polizeiliches Führungszeugnis	253	231	215	203	156
Anträge Fischereischeine	22	25	19	14	27
Anträge Sperrzeitverkürzungen/ Schankerlaubnisse	46	52	47	7	6
Gewerbeanmeldungen	33	38	25	34	41
Gewerbeabmeldungen	26	40	29	40	36
Gewerbeummeldungen	6	12	13	5	7

2. Personenstandswesen

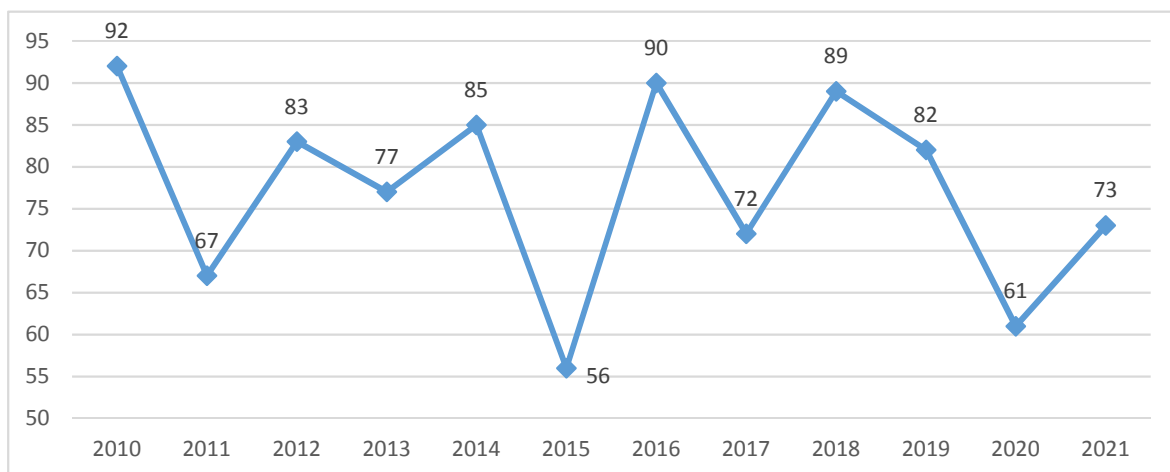
2.1 Die **Geburten** verteilen sich auf die einzelnen Stadtteile/Gesamtstadt wie folgt:

	2015	2016	2017	2018	2019	2020	2021
Alpirsbach und Röttenbach	33	31	25	25	43	24	26
Ehlenbogen	0	0	2	1	1	1	0
Peterzell	7	5	13	10	3	7	8
Reinerzau	3	2	3	2	4	0	0
Reutin	3	7	5	4	5	3	3
Römlinsdorf	4	1	2	3	5	2	1
Gesamtsumme	50	46	50	45	61	37	38



2.2 Die **Sterbefälle** verteilen sich auf die einzelnen Stadtteile wie folgt:

	2015	2016	2017	2018	2019	2020	2021
Alpirsbach und Röttenbach	38	49	44	54	60	36	52
Ehlenbogen	2	5	3	5	2	1	6
Peterzell	0	4	6	9	4	12	7
Reinerzau	11	16	12	13	5	8	0
Reutin	1	9	4	3	6	0	2
Römlinsdorf	4	7	3	5	5	4	6
Gesamtsumme	56	90	72	89	82	61	73



3. Kennzahlen aus der Kommunalpolitik

3.1 Sitzungen der kommunalen Gremien

Sitzungen des/der:	2017	2018	2019	2020	2021
Gemeinderat	15	14	16	16	15
Verwaltungs- und Finanzausschuss	0	2	1	3	4
Schulausschuss	0	0	1	0	0
Technischer Ausschuss	1	3	3	2	4
Gutachterausschuss	3	3	1	1	0
Landschaftspflegekommission	1	1	1	0	0
Umlegungsausschuss	0	0	0	0	0

Sitzungen der Ortschaftsräte:	2017	2018	2019	2020	2021
Ehlenbogen	1	3	5	3	4
Peterzell	5	5	7	6	7
Reinerzau	5	6	7	4	3
Reutin	4	4	3	2	3
Römlinsdorf	3	4	5	3	3

3.2. Einwohnerversammlungen / Besichtigungen

Corona bedingt fand keine Einwohnerversammlung statt. Für 2022 ist, sofern es das Infektionsgeschehen zulässt, eine Einwohnerversammlung vorgesehen.

3.3. Wahlen und Abstimmungen

Am 14. März 2021 fand die Landtagswahl statt. Von den insgesamt **4698 Wahlberechtigten** gaben **2936 Wähler** ihre Stimmen ab **1230 Wähler** davon wählten per Briefwahl. Damit lag die Wahlbeteiligung bei 62,49 %. Dabei entfielen von den insgesamt 2909 gültigen Stimmen folgende Stimmenanteile auf die einzelnen Wahlvorschläge:

Am 26. September 2021 fand die Wahl zum Deutschen Bundestag statt. Von insgesamt **4690 Wahlberechtigten** nahmen an diesem Tag **3558 Wähler** ihr Wahlrecht wahr und gaben ihre Stimme ab, **1548 Wähler** davon wählten per Briefwahl. Damit lag die Wahlbeteiligung bei 75,86 %. Es entfielen von den insgesamt 3510 gültigen Stimmen folgende Stimmenanteile auf die einzelnen Wahlvorschläge:

Am 26. September 2021 fand ebenso der Bürgerentscheid zum „Standort Feuerwehrhaus“ statt. Von insgesamt **5.070 Wahlberechtigten** nahmen an diesem Tag **3467 Wähler** (68,38 %) ihr Wahlrecht wahr und gaben ihre Stimme ab, **1452 Wähler** davon wählten per Briefwahl. Dabei wurde mit insgesamt 3415 gültigen Stimmen folgendes Ergebnis erzielt:

Die einzelnen Ergebnistabellen der Stimmenanteile sowie die Diagramme zu den einzelnen Wahlvorschlägen können sie im Verwaltungsbericht auf der Homepage der Stadt Alpirsbach einsehen.

4. Tourist-Information

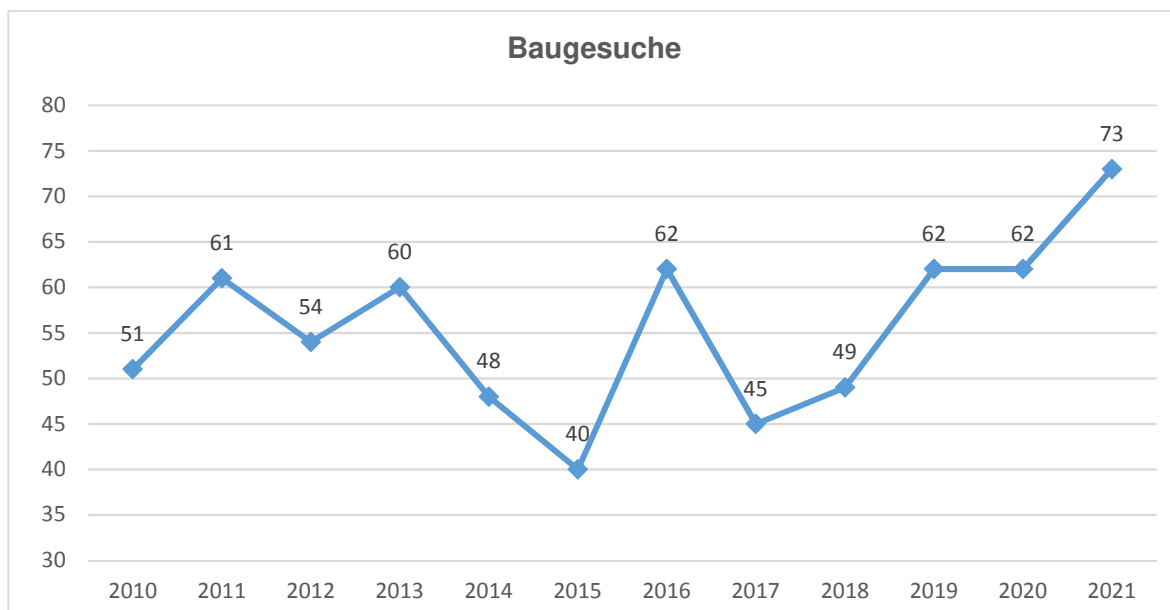
Die **Übernachtungszahlen** in der Stadt Alpirsbach setzen sich wie folgt zusammen:

	2017	2018	2019	2020	2021
Pensionen	289	447	469	784	919
Gasthöfe	4.696	5.901	4.326	4.021	3.826
Hotels	1.060	1.557	1.929	1.859	1.657
Ferienwohnungen	28.019	33.278	37.989	31.866	29.942
Campingplatz	9.739	11.661	12.334	13.413	9.156
Gesamt	43.803	52.844	57.047	51.943	45.500

5. Bau- und Wohnungswesen

Im Bau- und Wohnungswesen wurden folgende Anträge eingereicht:

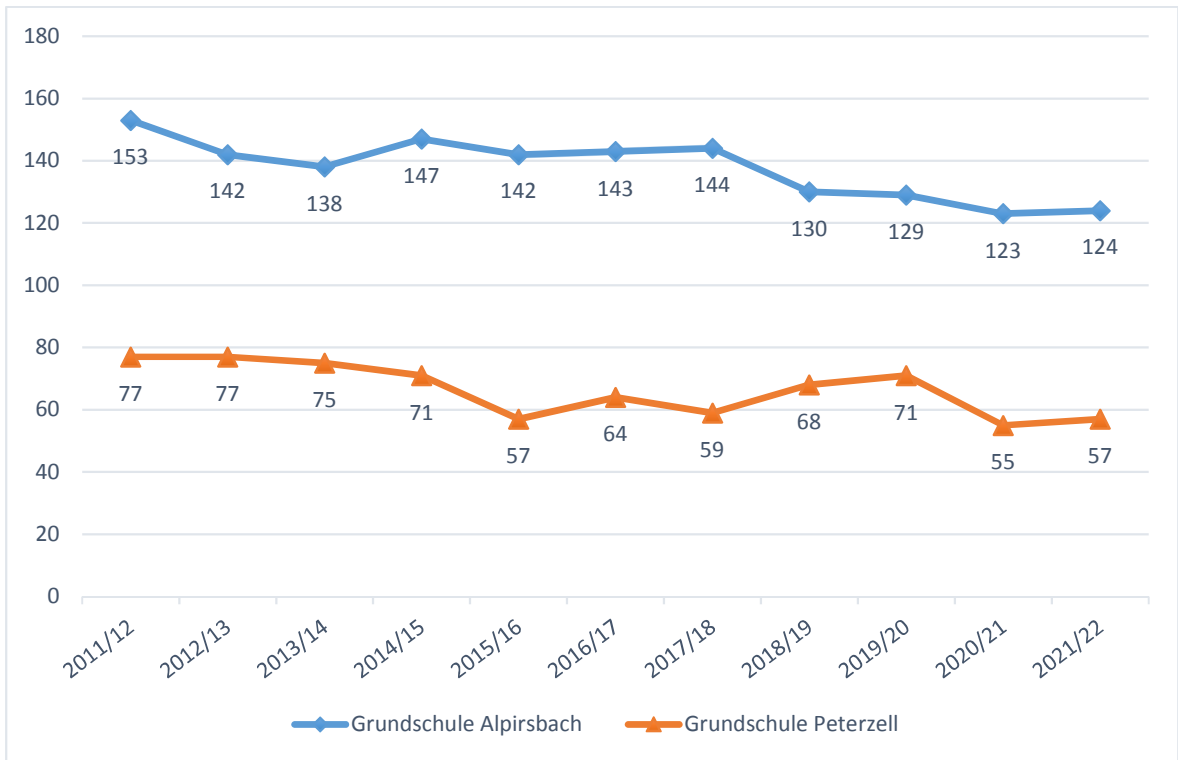
	2017	2018	2019	2020	2021
Baugesuche	45	49	62	62	73
davon Bauvoranfragen	0	2	3	2	5
davon Anträge im Kenntnissgabeverfahren	0	2	3	3	2
Anträge auf Neubau	4	8	10	9	16



6. Schulstatistik der Schulen in Alpirsbach

6.1. Die **Schülerzahl der Grundschule Alpirsbach und Peterzell** setzt sich wie folgt zusammen:

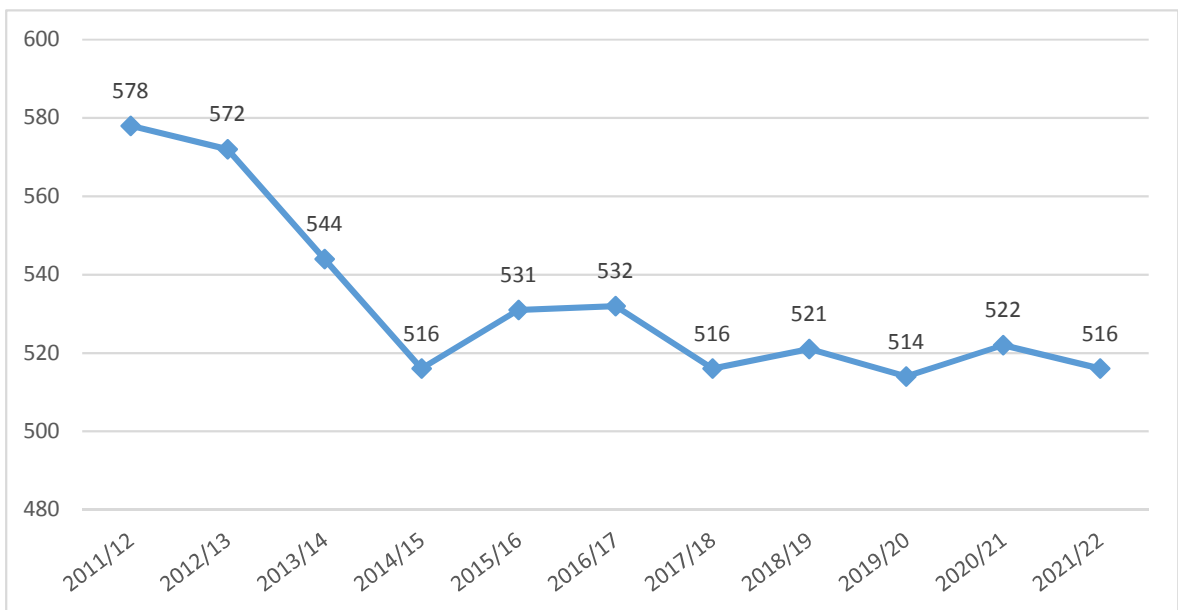
Schuljahr	2017/18	2018/19	2019/20	2020/21	2021/22
Grundschule Alpirsbach	144	130	129	123	124
Grundschule Peterzell	59	68	71	55	57
Gesamt	203	198	200	178	181

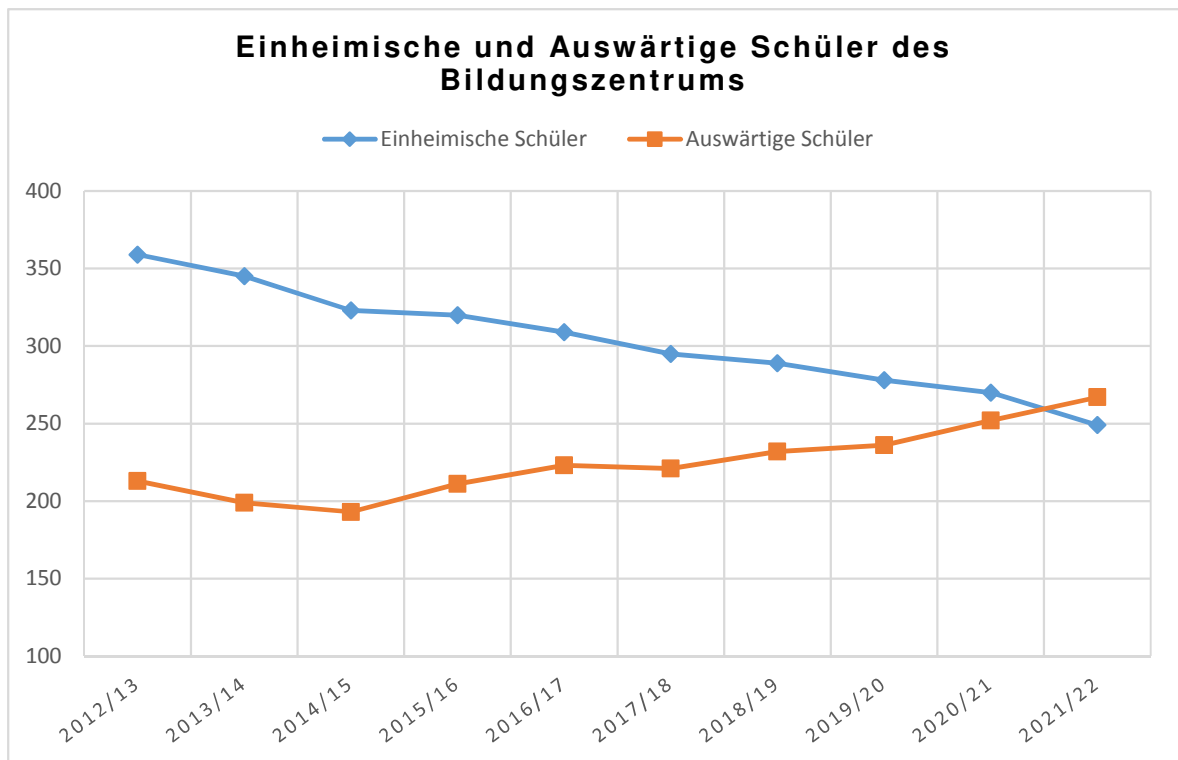


6.3. Bildungszentrum Sulzberg

Die **Schülerzahl des Bildungszentrums** setzt sich wie folgt zusammen:

Schuljahr	2016/17	2017/18	2018/19	2019/20	2020/21	2021/22
Werkrealschule Alpirsbach	195	185	172	163	169	157
Realschule Alpirsbach	225	225	260	254	257	263
Progymnasium Alpirsbach	112	106	89	97	96	96
Gesamtkinderzahl	532	516	521	514	522	516





7. Städtische Kindergärten

Die Kindergartenstatistik stellt sich wie folgt dar:

	2017	2018	2019	2020	2021
Kindergarten Rötenbach	35	45	54	55	47
Kindergarten Reutin	23	25	25	21	22
Kindergarten Römlinsdorf	14	19	33	22	26
Kindergarten Brenner	---	---	---	---	12
Gesamtkinderzahl	72	89	112	98	107

8. Tätigkeitsbericht der Stadtbücherei Alpirsbach

Die Stadtbücherei meldete folgende **Nutzungs- und Ausleihzahlen**:

	2017	2018	2019	2020	2021
aktive Leserausweise	366	310	309	288	207
Neuanmeldungen	76	37	---	46	37
Besucher der Bücherei	4.703	4.475	4.262	5.556	3.167
Zugriffe auf Mediensuchprogramm Findus	6.413	13.180	11.517	10.416	13.597
Zugriffe auf die Mobilversion Lupus	2.152	4.143	3.359	5.970	5.606

Ausgeliehene Medien					
	2017	2018	2019	2020	2021
Romane	5.102	5.333	5.059	5.588	4.281
Sachbücher	1.961	1.600	1.941	1.736	980
Kinder-, Jugend- und Jugendsachbücher	11.252	11.496	11.732	12.835	8.524
Zeitschriften	1.875	1.220	1.200	894	696
Spiele	703	638	640	703	507
Non-Book-Medien (DVD, HÖB, TONIES, CD)	2.027	1.784	1.297	1.569	1.308
Gesamt	22.920	22.071	21.869	23.325	16.296

9. Stadtpflege, Steueramt, Stadtkasse

	2017	2018	2019	2020	2021
Wasserzins- und Abwassergebührenbescheide	24.725	2.538	2.614	2.585	4.578
Kurtaxenbescheide	32	26	26	26	26
Gewerbsteuerbescheide	331	349	319	449	256
Grundsteuerbescheide	1.048	1.044	2.924	1.193	1.086
Hundsteuerbescheide	467	546	456	331	414
Entwässerungs-, Wasserversorgungs- und Erschließungsbeitragsbescheide	6	0	6	0	1
Vergnügungssteuerbescheide	26	31	32	29	18
Vollverzinsungsbescheide	65	44	81	113	22
Zweitwohnsteuerbescheide	64	64	45	43	45
Kleinleiterabgabebescheide	19	15	11	14	13
Fremdenverkehrsabgabebescheide	164	161	168	163	140
Verkaufte Müllmarken	2.311	2.345	2.764	2.830	2.753
Grundstücksverträge	6	10	8	7	14

10. Stadtarchiv

Wie in jedem Jahr musste das Stadtarchiv auch im vergangenen Jahr 2021 zahlreiche Anfragen beantworten. Von den 41 Anfragen waren 6 familiengeschichtlicher Natur, 5 bezogen sich auf die Stadtgeschichte, 1 betraf den Themenkomplex Wirtschaft/Firmen/Geschäfte/Handwerk, 8 bezogen sich auf Kloster und Kirche und 21 auf sonstige Themen. Von allen diesen Anfragen kamen 2 von der Stadtverwaltung, 3 vom Kreisarchiv, 1 von der Klosterinfo und 1 vom Grundbuchzentralarchiv in Kornwestheim. In 5 Fällen mussten für die Nutzer Abzüge einschlägiger Quellen hergestellt und in 2 Fällen handgeschriebene Texte in modernen Druck transkribiert werden. In 5 Fällen besuchten die Nutzer das Archiv, um direkt die Quellen und die Literatur einzusehen gegebenenfalls zu fotografieren oder die Abzüge zu übernehmen. Der Leiter des Stadtarchivs verfasste Zusammenfassungen der Alpirsbacher und der Rötenbacher Geschichte für die Homepage der Stadt.